


«СОГЛАСОВАНО»

Заместитель главы администрации  
Губкинского городского округа

  
Н.Н. Фарафонова  
«02» 09 2024 года

«УТВЕРЖДАЮ»

Заведующий МБДОУ «Детский сад  
комбинированного вида № 38 «Малыш»

  
Х.В.Санькова  
2024 года

«СОГЛАСОВАНО»

Начальник Отдела Госавтоинспекции  
ОМВД России «Губкинский»

  
Капустин И.Н.  
2024 года

## ПАСПОРТ

дорожной безопасности образовательной организации

Муниципальное бюджетное дошкольное образовательное учреждение  
«Детский сад комбинированного вида № 38 «Малыш»  
города Губкина Белгородской области



2024 год

## СОДЕРЖАНИЕ

<b>№</b>		<b>Номер страницы</b>
<b>1</b>	<b>Общие сведения</b>	<b>3</b>
<b>2</b>	<b>Схемы организации дорожного движения</b>	<b>5</b>
<b>3</b>	<b>Система работы педагогического коллектива по профилактике детского дорожно-транспортного травматизма</b>	<b>9</b>
<b>4</b>	<b>Приложения</b>	<b>16</b>

## I. ОБЩИЕ СВЕДЕНИЯ

Наименование ОУ	Муниципальное бюджетное дошкольное образовательное учреждение «Детский сад комбинированного вида № 38 «Малыш» города Губкина Белгородской области
Тип ОУ	Бюджетное дошкольное образовательное учреждение
Юридический адрес ОУ	309188, Россия, Белгородская область, город Губкин, улица Добролюбова, зд. 13а
Фактический адрес ОУ	309188, Россия, Белгородская область, город Губкин, улица Добролюбова, зд. 13а
Руководитель ОУ (фамилия, имя, отчество, телефон)	Заведующий МБДОУ «Детский сад комбинированного вида № 38 «Малыш»  Санькова Христина Викторовна тел. (47241) 2-58-30
Ответственные работники муниципального органа образования (должность, фамилия, имя, отчество, телефон)	Заместитель начальника УО, Корякин Андрей Анатольевич тел. (47241) 5-54-63
Ответственные сотрудники Госавтоинспекции	Начальник Отдела Госавтоинспекции ОМВД России «Губкинский» Капустин И.Н.  Инспектор по пропаганде БДД ОГИБДД ОМВД России «Губкинский», майор полиции Киселёва Яна Андреевна
Ответственные работники за мероприятия по профилактике ДДТТ	Старшие воспитатели Кузнецова Екатерина Яковлевна Фелькер Татьяна Николаевна тел. (47241) 2-58-30
Дорожно- эксплуатационная организация, осуществляющая содержание УДС	Муниципальное унитарное предприятие «Автодор» Приемная (47241) 6-52-69 Диспетчер (47241) 6-51-73
Дорожно- эксплуатационная организация,	ООО «Единая управляющая компания», тел. (47241) 5-14-84, (47241) 5-1-45

осуществляющая содержание ТСОДД	
Количество воспитанников	238 (двести тридцать восемь)
Наличие уголка БДД	Все группы ДОУ
Наличие класса по БДД	Не имеется
Наличие автогородка (площадки) по БДД	Не имеется
Наличие автобуса в ОУ	Не имеется
Время работы ОУ	с 6.30 до 18.30
первая смена	с 6.30 до 13.42
вторая смена	с 11.18 до 18.30
внеклассные занятия	нет
Телефоны оперативных служб:	<p>Росгвардия: 7-67-70, 5-50-15;</p> <p>Отдел вневедомственной охраны: (47241) 7-65-33;</p> <p>ОМВД: 102, 112, (47241) 7-63-03, 5-16-54;</p> <p>Пожарная часть: 101, 112, (47241) 7-65-43;</p> <p>Скорая медицинская помощь: 103, 030, 003;</p> <p>МЧС: (47241) 5-50-83;</p> <p>Управление ФСБ России по Белгородской области: (47241) 5-50-84;</p> <p>Справочная электросети: 115, (47241) 9-72-50.</p>

## **II. СХЕМЫ ОРГАНИЗАЦИИ ДОРОЖНОГО ДВИЖЕНИЯ**

«СОГЛАСОВАНО»

Начальник управления образования

С.Н. Щетинина

2024 года



«СОГЛАСОВАНО»

Начальник отдела Госавтоинспекции  
МВД России \* Губкинский

Капустин И.Н.

2024 года



«УТВЕРЖДАЮ»

Заведующий МБДОУ «Детский сад  
комбинированного вида № 38 «Малыш»

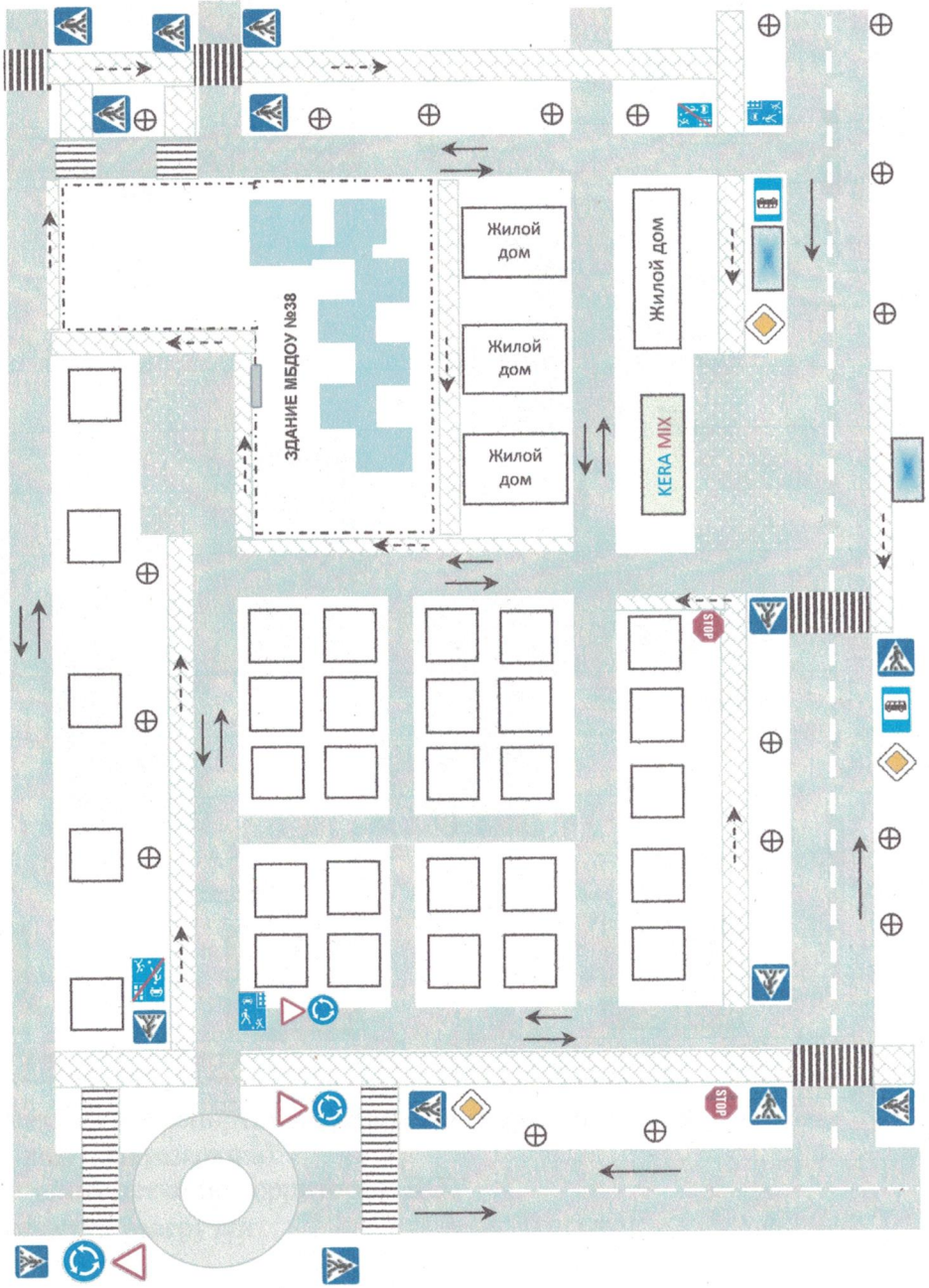
Х.В. Санькова

2024 года



**ПРОЕКТ**

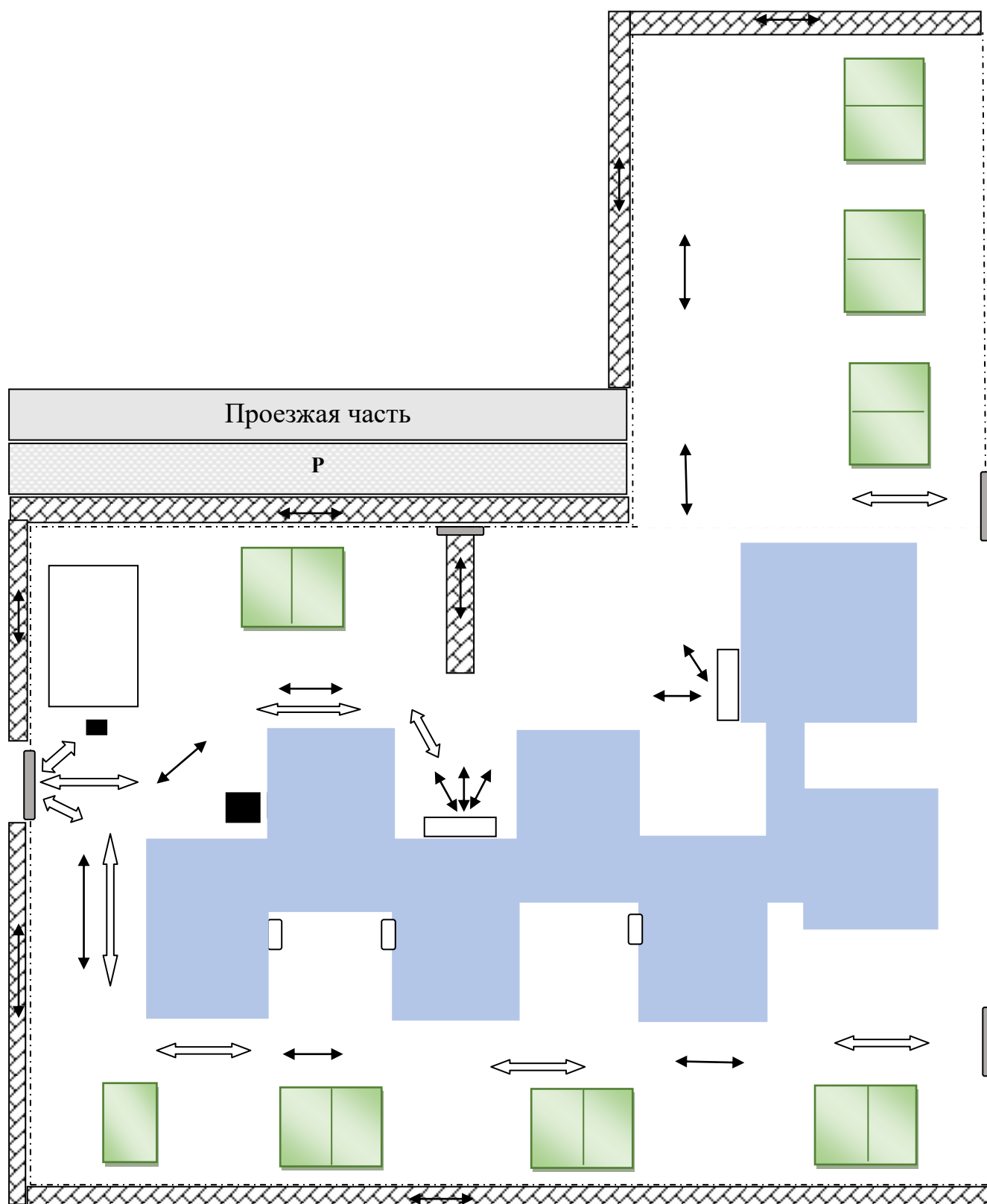
**организации дорожного движения вблизи  
муниципального бюджетного дошкольного образовательного учреждения  
«Детский сад комбинированного вида № 38 «Малыш»  
города Губкина Белгородской области**







**Условные обозначения**

- проезжая часть
  - тротуар
  - автостоянка
  - пешеходный переход
  - искусственное освещение
  - направление движение транспортного потока
  - направление движение детей от остановок частных транспортных средств
  - ограждение образовательного учреждения
  - автобусная остановка
- Дорожные знаки**
- Пешеходный переход
  - Движение без остановки запрещено
  - Главная дорога
  - Круговое движение
  - Уступите дорогу
  - Жилая зона
  - Конец жилой зоны
  - Место остановки автобуса

2.2. Схема пути движения транспортных средств (к местам погрузки-разгрузки) и детей по территории МБДОУ «Детский сад комбинированного вида № 38 «Малыш»



-  Пути движения транспортных средств по территории ДОУ (к местам погрузки/разгрузки)
-  Пути движения детей по территории ДОУ
-  Место погрузки/разгрузки
-  Парковка

**2.3. План-схема района расположения МБДОУ «Детский сад комбинированного вида № 38 «Малыш» с отображением прилегающей территории, тротуаров, мест парковок, технических средств организации дорожного движения**







### **III. СИСТЕМА РАБОТЫ ПЕДАГОГИЧЕСКОГО КОЛЛЕКТИВА ПО ПРОФИЛАКТИКЕ ДЕТСКОГО ДОРОЖНО-ТРАНСПОРТНОГО ТРАВМАТИЗМА**

**МБДОУ «Детский сад комбинированного вида № 38 «Малыш»  
города Губкина Белгородской области**

#### ***Образовательный процесс с детьми***

- организация занятий с детьми по предупреждению детского дорожно-транспортного травматизма;
- проведение целевых прогулок, акций, челленджей, наблюдений;
- использование учебных компьютерных игр для детей дошкольного возраста по обучению ПДД;
- просмотр учебных видеороликов;
- чтение художественной литературы по данной тематике;
- включение темы «Безопасная дорога детства» в продуктивные виды деятельности детей;
- организация игр, развлечений, соревнований по ПДД;
- организация встреч с сотрудниками ОГИБДД детей и родителей МБДОУ;
- участие в мероприятиях по ПДД, проводимых в городском округе;
- участие в проведении профилактических операций «Внимание – дети!»;
- ведение журнала проведения инструктажей перед выходами на мероприятия.

#### ***Методическая работа с кадрами***

- обучение педагогов правилам дорожного движения;
- расширение знаний о формах и методах работы с детьми;
- организация различных видов деятельности с детьми;
- методические мероприятия: семинары, семинары-практикумы, педагогические пробеги, квест-игры, мастер-классы, деловые игры, дни открытых дверей, педагогические и творческие мастерские, конкурсные мероприятия, тестирования, анкетирования, лектории.

#### ***Информационное и материально-техническое обеспечение***

- размещение стенда по БДД, схемы безопасного подхода к МБДОУ;
- наличие индивидуальных схем движения воспитанников;
- инструктаж педагогов на МО, педагогических советах;
- разметка на асфальте на территории МБДОУ;
- атрибуты для сюжетно-ролевых игр в летнее время;
- уголки безопасности дорожного движения в каждой возрастной группе;

- информационные стенды для родителей;
- атрибуты для проведения игр по отработке практических навыков безопасного поведения;
- мини-коврики с дорожной разметкой для игр.

### ***Взаимодействие с семьями воспитанников***

- проведение тематических акций: «Обращение к водителям», «Ребенок в машине», «Безопасный пешеход», «Засветись» и др.;
- привлечение родителей к участию в творческих конкурсах: конкурсах рисунков, плакатов, тематических поделок и т.д. на уровне ДОУ, муниципальном, региональном и федеральном уровнях;
- организация семейных творческих мастер-классов;
- проведение родительских собраний, клубов, семейных гостиных;
- наглядность для родителей: папки-передвижки, альбомы, плакаты, стенды с детскими рисунками, памятки и буклеты;
- работа «Родительского патруля».

### ***Сетевое взаимодействие с учреждениями социума***

- библиотека;
- школа № 11;
- ОГИБДД.

**Муниципальное бюджетное дошкольное образовательное учреждение  
«Детский сад комбинированного вида № 38 «Малыш»  
города Губкина Белгородской области**

УТВЕРЖДАЮ

Заведующий МБДОУ «Детский сад  
комбинированного вида № 38  
«Малыш»

\_\_\_\_\_ Х.В. Санькова

**План  
мероприятий по предупреждению  
детского дорожно-транспортного травматизма  
МБДОУ «Детский сад комбинированного вида № 38 «Малыш»  
на 2024-2025 учебный год**

№	Мероприятия	Срок	Ответственный	Результат
<b>1. Организационно-методическая работа</b>				
1.	Изучение нормативно – правовых документов. Проведение семинаров, заседаний педагогического совета, педагогических часов, производственных совещание по проблеме. Разработка комплексно-тематического планирования по образовательной области «Безопасность» Анализ деятельности педагогов, контроль за реализацией планов	В течение года	Старший воспитатель	Работа с кадрами
2.	Разработка паспорта ДДТТ	Август	Старший воспитатель	Паспорт
3.	Консультации для воспитателей по организации работы с детьми по изучению ПДД	В течение года	Старший воспитатель	Материалы консультаций
4.	Пополнение уголков безопасности дорожного движения в ДОУ (группах)	В течение года	Старший воспитатель, воспитатели групп	Уголки по ПДД в ДОУ, группах

5.	Оформление выставки в методическом кабинете по ПДД	Сентябрь	Старший воспитатель	Выставка методических пособий
6.	Разработка перспективных планов работы по ПДД в группах	Сентябрь	Воспитатели групп	Планы работы по ПДД
7.	<p>Пополнение методического и дидактического комплекта по ПДД:</p> <ul style="list-style-type: none"> <li>➤ пополнение фонда детской литературы о дорожной азбуке;</li> <li>➤ разработка сценариев развлечений для детей по безопасности дорожного движения;</li> <li>➤ обновление наглядного и демонстрационного материала для обучения детей правилам дорожного движения;</li> <li>➤ создание презентаций по ПДД для занятий с дошкольниками;</li> <li>➤ приобретение плакатов по ПДД.</li> </ul>	В течение года	Старший воспитатель, инструктора по физической культуре, музыкальные работники, воспитатели групп	Фонд детской литературы о дорожной азбуке. Сценарии развлечений. Конспекты занятий по ПДД, презентации
8.	Организация и проведение развлечений для детей по ПДД.	1 раз в квартал	Старший воспитатель, инструктора по физической культуре, музыкальные работники, воспитатели групп	Праздники, развлечения по ПДД
9.	Оперативный контроль «Работа педагога по формированию у детей знаний по ПДД»	Сентябрь, март	Старший воспитатель	Карты контроля, отчет
10.	Подготовка и проведение тематической недели «Дети и дорога»	Сентябрь, май	Старший воспитатель, инструктора по физической культуре,	План проведения тематической недели

			музыкальные работники, воспитатели групп	
11.	Проведение диагностики уровня знаний детьми правил «Дорожной азбуки»	Апрель	Старший воспитатель, воспитатели групп	Тесты, вопросники
<b>2. Работа с детьми</b>				
1.	Минутки «Безопасного поведения»	Ежедневно	Воспитатели групп	Инструктаж с детьми
2.	Целевые прогулки: - младшие и средние группы - старшие и подготовительные группы	1 раз в квартал  1 раз в месяц	Воспитатели групп	Планы проведения прогулок
3.	Организация и проведение игр по ПДД в группах	ежемесячно	Воспитатели групп	Различные виды игр
4.	Чтение детской литературы по ПДД	В течение года	Воспитатели групп	Беседа по прочитанному
5.	Совместная деятельность с детьми по ПДД: «Профессия - водитель» (младшие группы) «Мы пассажиры» (средние группы) «Мы знакомимся с улицей» (старшие группы)	Сентябрь	Воспитатели групп	Планы бесед
6.	Конкурс детских рисунков на тему «Дети и дорога»	Сентябрь	Воспитатели и родители	Выставка рисунков в холле ДОУ
7.	Проведение развлечений, досугов (во всех группах ДОУ)	В течение года	Старший воспитатель, инструктора по физической культуре, музыкальные руководители, воспитатели групп	Сценарий развлечений, досугов
8.	Организация ООД по ПДД в группах (реализация)	В течение года	Воспитатели групп	Планы, рабочие программы, конспекты ООД

	образовательных областей «Познавательное развитие», «Социально-коммуникативное развитие»)			
9.	Выставка детских работ и рисунков по теме: «Правила дорожные соблюдать положено»	Март	Воспитатели групп	Выставка детских работ и рисунков
10.	Просмотр мультфильмов о безопасности движения на дороге	В течение года	Старший воспитатель	Флэш-накопитель с тематическими мультфильмами
11.	Посещение библиотеки	В течение года	Старший воспитатель, воспитатели групп	План совместной работы
<b>3. Взаимодействие с родителями (законными представителями)</b>				
1.	Оформление тематических папок-передвижек	В течение года	Старший воспитатель, воспитатели групп	Методические материалы
2.	Оформление стенда «Школа светофоровых наук»	Август-сентябрь	Старший воспитатель	Стенд
3.	Участие родителей (законных представителей) в праздниках, посвященных ПДД	Февраль Апрель	Старший воспитатель, инструктора по физической культуре, музыкальные руководители, воспитатели групп	Сценарий праздника
4.	Встреча с сотрудником ГИБДД	В течение года	Заведующий, старший воспитатель	Протокол
5.	Разработка памяток, буклетов по ПДД	В течение года	Старший воспитатель, воспитатели групп	Памятки, буклеты
6.	Предоставление информации на сайте ДОУ	В течение года	Старший воспитатель, ответственный за ведение	Работа сайта

			сайта, воспитатели групп	
7.	Анкетирование родителей «Соблюдаем ли мы правила дорожного движения»	Сентябрь	Старший воспитатель	Анализ анкетирования
8.	Индивидуальные беседы с родителями (законными представителями) о соблюдении правил дорожного движения	В течение года	Старший воспитатель, воспитатели групп	Распространение памяток и буклетов
9.	Привлечение родителей (законных представителей) к участию в творческих конкурсах на тему ПДД	В течение года	Старший воспитатель, воспитатели групп	Справка, приказы
10.	Участие в работе «Родительского патруля»	По приказу УО	Старший воспитатель, воспитатели групп	Приказ, фотоотчет
<b>4. Межведомственные связи</b>				
1.	Организация встреч с сотрудниками ОГИБДД г. Губкина	По согласованию	Старший воспитатель	План встречи



## IV. ПРИЛОЖЕНИЯ

### Приложение 1

**Муниципальное бюджетное дошкольное образовательное учреждение  
«Детский сад комбинированного вида № 38 «Малыш»  
города Губкина Белгородской области  
(МБДОУ «Детский сад комбинированного вида № 38 «Малыш»)**

### ПРИКАЗ

« \_\_\_\_ » \_\_\_\_\_ 2024 г.

№ \_\_\_\_\_

#### ***Об организации в МБДОУ работы по обучению детей ПДД и предупреждению детского дорожно-транспортного травматизма***

В целях воспитания у детей МБДОУ навыков безопасного поведения на дорогах, профилактики детского дорожно-транспортного травматизма, недопущения фактов дорожно-транспортных происшествий среди воспитанников в 2024-2025 учебном году, в соответствии с Рекомендациями по организации работы образовательных учреждений по предупреждению детского дорожно-транспортного травматизма ОГИБДД УВД Белгородской области

#### **ПРИКАЗЫВАЮ:**

1. Назначить ответственным за организацию в МБДОУ работы по профилактике детского дорожно-транспортного травматизма старших воспитателей Кузнецову Е.Я., Фелькер Т.Н.

2. Старшим воспитателям Кузнецовой Е.Я., Фелькер Т.Н.:

2.1. Спланировать работу по предупреждению детского дорожно-транспортного травматизма на 2024-2025 учебный год в годовом плане и организовать планирование такой работы воспитателями всех возрастных групп.

2.2. Организовать в 2024-2025 учебном году проведение работы с воспитанниками по обучению их правилам безопасного поведения на дорогах.

2.3. Привлекать к проведению мероприятий по предупреждению детского дорожно-транспортного травматизма работников ОГИБДД, педагога-психолога, родительскую общественность.

2.4. В течение учебного года в рамках мероприятий по предупреждению детского дорожно-транспортного травматизма организовать проведение:

- семинаров, круглых столов, воркшопов с педагогами;

- бесед, челленджей, консультаций с родителями (законными представителями) на родительских собраниях;
- инструктажей по безопасности дорожного движения;
- тематических недель, утренников, конкурсов, соревнований, игр, викторин с воспитанниками;
- заслушивания педагогов МБДОУ на заседаниях педагогического совета о проведенной работе.

2.5. Спланировать и организовать проведение «Недели безопасности дорожного движения» в сентябре и мае 2024-2025 учебного года.

2.6. Оборудовать в холле МБДОУ уголок безопасности движения.

2.7. Оказывать методическую помощь педагогам в проведении мероприятий по предупреждению детского дорожно-транспортного травматизма.

2.8. Перед проведением мероприятий, связанных с выводом воспитанников за пределы территории МБДОУ, проводить инструктажи ответственных за проведение мероприятий о безопасности и правилах дорожного движения.

2.9. Организовать постоянно действующую выставку литературы по безопасности движения и ПДД.

3. Ответственность за проведение мероприятий по предупреждению детского дорожно-транспортного травматизма с воспитанниками каждой возрастной группы возложить на воспитателей, которым:

3.1. Спланировать работу по предупреждению детского транспортного травматизма на 2024-2025 учебный год.

3.2. Обеспечить проведение с воспитанниками группы работы по обучению их правилам безопасного поведения на дорогах.

3.3. Не реже 1 раза в месяц размещать в родительских уголках информацию по безопасности дорожного движения.

3.4. Привлекать к проведению мероприятий по предупреждению детского дорожно-транспортного травматизма работников ОГИБДД, педагога-психолога, родительскую общественность.

3.5. В течение учебного года в рамках мероприятий по предупреждению детского дорожно-транспортного травматизма организовать проведение:

- бесед с родителями на родительских собраниях с объявлением сводок ОГИБДД о ДТП на территории города и района, случаев нарушения детьми Правил дорожного движения;

- тематических утренников, конкурсов, соревнований, игр, викторин с воспитанниками своей группы.

3.6. провести беседы с детьми, имеющими велосипеды, самокаты, о необходимости соблюдения ПДД и мерах безопасности на дорогах.

4. Контроль исполнения настоящего приказа возложить на старших воспитателей Кузнецову Е.Я., Фелькер Т.Н.

**Заведующий МБДОУ «Детский сад  
комбинированного вида № 38 «Малыш»**

**Х. В. Санькова**

**Муниципальное бюджетное дошкольное образовательное учреждение  
«Детский сад комбинированного вида № 38 «Малыш»  
города Губкина Белгородской области**

**ПРИНЯТО**

Общим собранием работников

МБДОУ «Детский сад

комбинированного вида № 38 «Малыш»

Протокол № \_\_\_\_ от «\_\_» \_\_\_\_\_ 20\_\_ г.

**УТВЕРЖДАЮ**

Заведующий МБДОУ «Детский сад

комбинированного вида № 38 «Малыш»

\_\_\_\_\_  
Х.В. Санькова

Приказ № \_\_\_\_ от «\_\_» \_\_\_\_\_ 20\_\_ г.

**ПОЛОЖЕНИЕ  
ОБ ОРГАНИЗАЦИИ БЕЗОПАСНЫХ ПЕРЕВОЗОК  
ОРГАНИЗОВАННЫХ ГРУПП ДЕТЕЙ**

## **1. Общие положения.**

1.1. Автобусы для перевозки детей должны соответствовать техническим требованиям по ГОСТ 33552-2015.

1.2. Автобус должен быть оборудован:

➤ двумя легкосъёмными огнетушителями ёмкостью не менее двух литров каждый (один - в кабине водителя, другой - в пассажирском салоне автобуса);

➤ квадратными опознавательными знаками жёлтого цвета с каймой красного цвета (сторона квадрата - не менее 250 мм, ширина каймы - 1/10 стороны квадрата), с чёрным изображением символа дорожного знака 1.21 «Дети», которые должны быть установлены спереди и сзади автобуса;

➤ двумя аптечками первой помощи (автомобильными);

➤ двумя противоткатными упорами;

➤ знаком аварийной остановки.

1.3. Владелец автобуса обязан обеспечить:

➤ содержание транспортного средства в технически исправном состоянии, предупреждение отказов и неисправностей его на линии, безопасных дорожных условий на маршрутах автобусных перевозок;

➤ проведение государственного технического осмотра, технического обслуживания и ремонта автобусов в порядке и сроки, определённые действующими нормативными документами;

➤ проведение в установленные сроки медицинского освидетельствования водителей;

➤ соблюдение установленных законодательством РФ режимов труда и отдыха водителей;

➤ регулярное проведение предрейсовых и послерейсовых медицинских освидетельствований водителей;

➤ регулярное обеспечение водителей необходимой информацией об условиях движения и работы на маршрутах;

➤ необходимыми путевыми и иными документами, предусмотренными действующими нормативными правовыми актами;

➤ организацию контроля за соблюдением водителем требований по обеспечению безопасности автобусных перевозок.

1.4. К управлению автобусами, осуществляющими перевозку детей до 16 лет, могут быть допущены водители, имеющие стаж работы в качестве водителя автобуса не менее трёх последних лет.

1.5. Владельцы автобусов организуют проведение ежегодных занятий по повышению профессионального мастерства водителей, включающие проверку знаний Правил дорожного движения, правил перевозки пассажиров и багажа на автомобильном транспорте, изучение типичных дорожно-транспортных ситуаций повышенной опасности, основ безопасного управления автобусом в сложных дорожных и метеорологических условиях,

приемов оказания доврачебной помощи пострадавшим, порядок эвакуации пассажиров при дорожно-транспортном происшествии.

1.6. При наличии на маршрутах перевозок железнодорожных переездов, владельцы автобусов организуют и проводят инструктажи водителей об обеспечении безопасности движения через железнодорожные переезды.

1.7. Водитель, при осуществлении перевозки детей, обязан иметь при себе действующий талон о прохождении государственного технического осмотра автобуса и страховое свидетельство.

## **2. Организация безопасных перевозок организованных групп детей.**

2.1. К организованным групповым перевозкам относится перевозки автобусами групп общей численностью восемь и более детей.

2.2. Массовые перевозки детей автомобильной колонной (3 автобуса и более) осуществляются только при наличии у инициатора перевозки уведомления ГИБДД о выделении автомобильной колонне специального автомобиля сопровождения. Уведомление ГИБДД предъявляется инициатором перевозки вместе с заявкой на перевозку детей автомобильной колонной владельцу автобусов.

2.3. Экскурсионные автобусные поездки детей организуются по маршрутам продолжительностью до 12 часов с одним водителем и до 16 часов – с двумя водителями.

2.4. Туристические поездки с более длительной продолжительностью организуются с обязательным использованием двух водителей, в данном случае при организации поездки предусматриваются условия для полноценного отдыха (в гостиницах, кемпингах и т.п.) водителей и пассажиров не менее 8 часов после 16 часов движения.

2.5. Автомобильная перевозка групп детей автобусами в период суток с 23.00 до 05.00 часов, а также в условиях недостаточной видимости (туман, снегопад, дождь и др.) запрещается. В период суток с 23.00 до 05.00 часов, в порядке исключения, допускается перевозка детей к железнодорожным вокзалам и аэропортам и от них, а также при задержках в пути до ближайшего места отдыха (ночлега).

2.6. Туристско-экскурсионные перевозки детей дошкольного возраста не рекомендуются.

2.7. В случае если инициатором перевозки выступает детское учреждение, туристско-экскурсионные и разовые перевозки детей, организуются только при наличии письменного разрешения вышестоящей организации.

2.8. Перевозки детей автомобильным транспортом (кроме экскурсионных и туристических), следует осуществлять при нахождении в пути не более четырех часов и в случаях, когда невозможно организовать доставку детей другим видом транспорта.

2.9. В случаях осуществления нерегулярной (разовой) поездки в пригородную зону или в междугородном сообщении, инициатор поездки вправе потребовать, чтобы автобус накануне поездки был предъявлен для внеочередной проверки технического состояния в ГИБДД.

2.10. Для организации перевозки детей инициатор перевозки должен заключить договор с владельцем транспортного средства. При этом владелец транспортного средства обязан иметь лицензию на данный вид деятельности и лицензионную карточку на эксплуатируемое транспортное средство, за исключением случаев, если указанная деятельность осуществляется для обеспечения собственных нужд.

2.11. Перевозка организованных групп детей осуществляется при обязательном сопровождении на весь период поездки на каждое транспортное средство взрослого сопровождающего, а если число перевозимых детей более двадцати – двух сопровождающих.

2.12. Перед поездкой сопровождающие проходят специальный инструктаж совместно с водителем, проводимым полномочным представителем владельца транспортных средств либо, как исключение, руководителем инициатора перевозки.

2.13. Инициатор перевозки несет ответственность за безопасность перевозки детей в части, его касающейся.

2.14. Автомобильная колонна с детьми до пункта назначения сопровождается машиной «скорой помощи». При количестве автобусов менее трех необходимо наличие квалифицированного медицинского работника в каждом автобусе.

2.15. При следовании в колонне автобус должен быть оборудован информационной табличкой с указанием места автобуса в колонне, которая устанавливается на лобовом стекле автобуса справа по ходу движения.

2.16. При следовании в автомобильной колонне водителям запрещается производить обгон впереди идущего автобуса.

2.17. Автомобильная колонна с детьми сопровождается специальным автомобилем ГИБДД, двигающимся впереди колонны. Если количество автобусов в колонне составляет более 10 единиц, ГИБДД дополнительно выделяет автомобиль, замыкающий колонну.

2.18. При осуществлении перевозки групп детей одним или двумя автобусами, сопровождение специальным автомобилем ГИБДД не обязательно.

2.19. Сопровождение колонны автобусов при автомобильной перевозке групп детей осуществляется от места формирования до конечного пункта назначения.

2.20. При массовой перевозке детей руководителем владельца транспортных средств назначаются:

- из числа допущенных к перевозке детей водителей – старший водитель;

- из числа специалистов работников владельца транспортных средств - старший автомобильной колонны.

Старший водитель, как правило, управляет последним автобусом.

2.21. Перед выполнением перевозок организованных детских коллективов владелец автобусов совместно с инициатором перевозки не менее чем за десять дней до назначенного срока начала перевозки, представляет в соответствующие отделы ГИБДД официальное уведомление о планируемой перевозке с указанием:

- даты и маршрута движения;
- графика движения, отвечающего требованиям режима труда и отдыха водителей, включающего в себя определение времени прохождения контрольных пунктов маршрута, мест остановок и отдыха, оборудованных в соответствии с требованиями санитарного законодательства;
- схемы трассы движения и маневрирования с обозначением на ней опасных участков, постов ГИБДД, пунктов медицинской помощи, больниц и др.;
- подтверждения выделения медицинского сопровождения;
- марки и государственных номеров автобусов, фамилий водителей, которые будут осуществлять перевозку детей, с приложением списков детей и лиц, их сопровождающих, утвержденных территориальным управлением образования.

2.22. Инициатор перевозки обязан обеспечить организованные группы детей, находящиеся в пути более трех часов, наборами пищевых продуктов (сухими пайками) с согласованием их ассортимента с территориальным управлением Роспотребнадзора в установленном порядке, а также предусмотреть во время движения соблюдение питьевого режима в соответствии с действующим санитарным законодательством.

2.23. Режим работы водителя автобуса должен предусматривать после первых трех часов непрерывного управления автомобилем предоставление водителю специального перерыва для отдыха от управления автомобилем в пути продолжительностью не менее 15 минут. В дальнейшем перерывы такой продолжительности предусматриваются не более чем через каждые два часа. В том случае, когда время предоставления специального перерыва совпадает со временем предоставления для отдыха и питания, специальный перерыв не предоставляется. При направлении в рейс двух водителей на один автобус они меняются не реже чем через три часа.

СОГЛАСОВАНО

Председатель первичной профсоюзной  
организации «Детский сад  
комбинированного вида № 38  
«Малыш»

\_\_\_\_\_ Н.Б. Степичева  
« \_\_\_\_ » \_\_\_\_\_ 20\_\_ г.

УТВЕРЖДАЮ

Заведующий МБДОУ «Детский сад  
комбинированного вида № 38  
«Малыш»

\_\_\_\_\_ Х.В. Санькова  
« \_\_\_\_ » \_\_\_\_\_ 20\_\_ г.

## **ИНСТРУКЦИЯ**

**по охране труда при перевозке воспитанников  
автомобильным транспортом**

**ИОТ - № 01ПДД-2020**

Приказ № \_\_\_\_\_

от « \_\_\_\_ » \_\_\_\_\_ 20\_\_ г.

Срок действия установлен

с « \_\_\_\_ » \_\_\_\_\_ 20\_\_ г.

по « \_\_\_\_ » \_\_\_\_\_ 20\_\_ г.

Губкин



## **1. Общие требования безопасности**

1.1. К перевозке воспитанников автомобильным транспортом допускаются лица в возрасте не моложе 20 лет, прошедшие инструктаж по охране труда, предрейсовый медицинский осмотр, не имеющие противопоказаний по состоянию здоровья, имеющие непрерывный стаж работы в качестве водителя не менее трех последних лет.

1.2. Воспитанников при перевозке должны сопровождать двое взрослых.

1.3. При перевозке автомобильным транспортом возможно воздействие на воспитанников следующих опасных факторов:

- травмирование проходящим транспортом при выходе на проезжую часть при посадке или высадке из автобуса;

- травмы при резком торможении автобуса;

- травмы в дорожно-транспортных происшествиях при нарушении правил дорожного движения или при эксплуатации технически неисправных транспортных средств.

1.4. Автобус, предназначенный для перевозки обучающихся, воспитанников должен быть оборудован спереди и сзади предупреждающим знаком «Дети», а также огнетушителем и медаптечкой с набором необходимых медикаментов и перевязочных средств.

1.5. В случае дорожно-транспортного происшествия с травмированием детей ответственный за перевозку сообщает с ближайшего пункта связи или с помощью проезжающих водителей о происшествии администрации учреждения, в органы ГИБДД и медицинское учреждение.

1.6. При перевозке обучающихся, воспитанников соблюдать установленный порядок перевозки и правила личной гигиены.

1.7. Лица, допустившие невыполнение или нарушение инструкции по охране труда, привлекаются к дисциплинарной ответственности в соответствии с правилами внутреннего трудового распорядка и, при необходимости, подвергаются внеочередной проверке знаний норм и правил охраны труда.

## **2. Требования безопасности перед началом перевозки**

2.1. Перевозка обучающихся, воспитанников разрешается только по письменному приказу руководителя учреждения.

2.2. Провести инструктаж обучающихся, воспитанников по правилам поведения во время перевозки с записью в журнале регистрации инструктажа.

2.3. Убедиться в технической исправности автобуса по путевому листку и путем внешнего осмотра.

2.4. Проверить наличие на автобусе спереди и сзади предупреждающего знака «Дети», а также огнетушителя и медаптечки.

2.5. Воспитанникам следует ожидать подхода автобуса в определенном месте сбора; спокойно, не торопясь, соблюдая дисциплину и порядок, собраться у места посадки; не выходить навстречу приближающемуся автобусу; по распоряжению сопровождающего произвести переключку участников поездки

2.6. Посадку обучающихся, воспитанников в автобус производить после полной его остановки со стороны тротуара или обочины дороги строго по количеству посадочных мест. Стоять в проходах между сидениями не разрешается. Первыми в салон автобуса входят самые старшие из воспитанников. Они занимают места в дальней от водителя части салона.

## **3. Требования безопасности во время перевозки**

3.1. При перевозке обучающимся, воспитанникам соблюдать дисциплину и выполнять все указания старших.

3.2. Во время движения не разрешается стоять и ходить по салону автобуса, не высовываться из окна и не выставлять в окно руки.

3.3. Скорость движения автобуса при перевозке обучающихся, воспитанников не должна превышать 60 км/ч.

3.4. Во избежание травм при резком торможении автобуса необходимо упираться ногами в пол кузова автобуса и руками держаться за поручень впереди расположенного сидения.

3.5. Не разрешается перевозить обучающихся, воспитанников в темное время суток, в гололед, в условиях ограниченной видимости.

3.6. Перед неохраемым железнодорожным переездом остановить автобус, убедиться в безопасности проезда через железную дорогу и затем продолжить движение.

3.7. Обучающимся, воспитанникам запрещается:

- загромождать проходы сумками, портфелями и другими вещами;
- вскакивать со своего места, отвлекать водителя разговорами и криком;
- создавать ложную панику.

3.8. Открывать окна, форточки и вентиляционные люки школьники могут только с разрешения водителя.

#### **4. Требования безопасности в аварийных ситуациях**

4.1. При появлении неисправности в работе двигателя и систем автобуса, принять вправо, съехать на обочину дороги и остановить автобус. Движение продолжать только после устранения возникшей неисправности.

4.2. При возникновении аварийных ситуаций (технической поломки, пожара и т.п.) по указанию водителя и сопровождающего дети должны быстро, без паники, покинуть автобус.

4.3. При плохом самочувствии, внезапном заболевании или в случае травматизма обучающийся, воспитанник обязан сообщить об этом сопровождающему.

4.4. При получении обучающимся, воспитанником травмы оказать первую помощь пострадавшему, при необходимости доставить его в ближайшее лечебное учреждение и сообщить об этом администрации учреждения.

#### **5. Требования безопасности по окончании перевозки**

5.1. Съехать на обочину дороги или подъехать к тротуару и остановить автобус.

5.2. Обучающимся, воспитанникам выходить из автобуса только с разрешения старшего в сторону тротуара или обочины дороги. Запрещается выходить на проезжую часть и перебегать дорогу.

5.3. Проверить по списку наличие обучающихся, воспитанников.

5.4. По окончании поездки обучающиеся, воспитанники обязаны:

- после полной остановки автобуса и с разрешения сопровождающего спокойно, не торопясь выйти из транспортного средства. При этом первыми выходят дети, занимающие места у выхода из салона;
- по распоряжению сопровождающего произвести перекличку участников поездки;
- не покидать место высадки до отъезда автобуса.

СОГЛАСОВАНО

Председатель первичной профсоюзной  
организации «Детский сад  
комбинированного вида № 38  
«Малыш»

\_\_\_\_\_ Н.Б. Степичева  
« \_\_\_\_ » \_\_\_\_\_ 20\_\_ г.

УТВЕРЖДАЮ

Заведующий МБДОУ «Детский сад  
комбинированного вида № 38  
«Малыш»

\_\_\_\_\_ Х.В. Санькова  
« \_\_\_\_ » \_\_\_\_\_ 20\_\_ г.

## **ИНСТРУКЦИЯ**

**по обеспечению безопасности воспитанников на дороге  
и предупреждению дорожно-транспортного травматизма**

**ИОТ - № 02ПДД - 2020**

Приказ № \_\_\_\_\_

от « \_\_\_\_ » \_\_\_\_\_ 20\_\_ г.

Срок действия установлен

с « \_\_\_\_ » \_\_\_\_\_ 20\_\_ г.

по « \_\_\_\_ » \_\_\_\_\_ 20\_\_ г.

Губкин

## **1. Общие положения**

1.1. Проведение мероприятий, связанных с движением по дорогам, необходимостью перехода проезжей части, проездом в общественном или автомобильном транспорте разрешается только по письменному приказу руководителя учреждения.

1.2. Детей должны сопровождать не менее двух взрослых, заранее прошедших инструктаж у руководителя учреждения о мерах безопасности на дороге. Затем необходимо провести инструктаж обучающихся, воспитанников.

## **2. Порядок организации и построения групп детей для следования по дорогам**

2.1. Во время прогулок, связанных с необходимостью перехода проезжей части, детей должны сопровождать не менее двух взрослых, заранее прошедших инструктаж у руководителя учреждения о мерах безопасности на дороге. Затем взрослые проводят инструктаж детей.

2.2. Из числа сопровождающих назначается старший (ответственный), который возглавляет колонну. Второй сопровождающий замыкает колонну.

2.3. Перед началом движения дети строятся в колонну по два человека и держат друг друга за руки. Желательно, чтобы в руках у детей не было никаких предметов или игрушек.

2.4. Сопровождающие должны иметь при себе красные флажки.

## **3. Порядок следования по тротуарам или обочинам**

3.1. В населенных пунктах колонна детей движется шагом только в светлое время суток по тротуарам и пешеходным дорожкам, придерживаясь правой стороны.

3.2. При отсутствии тротуаров и пешеходных дорожек разрешается движение колонны по левой обочине дороги навстречу транспорту только в светлое время суток.

3.3. При движении по загородным дорогам сопровождающие в голове колонны и в ее конце идут с красным флажком.

3.4. Выбирать маршрут следует таким образом, чтобы он имел как можно меньше переходов через проезжую часть.

## **4. Порядок перехода проезжей части**

4.1. Перед началом перехода необходимо остановить направляющую пару, чтобы колонна сгруппировалась.

4.2. Переходить проезжую часть разрешается только в местах, обозначенных разметкой или дорожным знаком 5.16.1 - 5.16.2 "Пешеходный переход", а если их нет, то на перекрестке по линии тротуаров.

4.3. На регулируемых перекрестках можно начинать переход только по разрешающему сигналу светофора или регулировщика, предварительно убедившись в том, что весь транспорт остановился.

4.4. Вне населенных пунктов при отсутствии обозначенных пешеходных переходов дорогу следует переходить только под прямым углом к проезжей части и в местах, где она хорошо просматривается в обе стороны при условии отсутствия приближающегося транспорта. Переход дороги в зоне ограниченной видимости запрещен!

4.5. Перед началом перехода сопровождающий должен выйти на проезжую часть с поднятым флажком, чтобы привлечь внимание водителей и только после этого, убедившись, что все автомобили остановились, можно начинать переход группы детей.

4.6. Если группа не успела закончить переход к моменту появления транспорта на близком расстоянии, сопровождающий предупреждает водителя поднятием красного флажка, становясь лицом к движению транспорта.

4.7. При переключении сигнала светофора на запрещающий, группа детей должна закончить переход проезжей части. Сопровождающий должен подать знак флажком водителям транспортных средств (пункт 14.3 ПДД).

## **5. Перевозка детей**

5.1. Перевозка детей в возрасте до 16 лет разрешается только в автобусах. Количество детей не должно превышать число посадочных мест. Категорически запрещается перевозка детей на грузовых автомобилях.

5.2. Автобус, предназначенный для перевозки детей, должен быть технически исправен, а водитель должен пройти предрейсовый медицинский контроль здоровья, о чем администрация автопредприятия делает отметку в путевом листе. При выезде автобуса за пределы города он должен накануне пройти проверку в ОГИБДД района.

5.3. В каждом автобусе должно быть два сопровождающих, среди которых назначается старший, ответственный за соблюдение всех правил перевозки. Ответственный по перевозке назначается руководителем учреждения, в ведение которого поступает автобус. Он обязан следить за посадкой и высадкой детей, размещением их в салоне, за соблюдением порядка в салоне во время движения, а также за тем, чтобы исключить выход детей на проезжую часть во время остановки. Хождение по салону автобуса во время движения запрещается.

5.4. Водитель автобуса должен быть предупрежден администрацией детского учреждения о том, что начинать движение можно только с разрешения ответственного за перевозку. Перед началом движения необходимо убедиться в том, что все двери и окна закрыты.

5.5. Транспортное средство, перевозящее группу детей, должно иметь опознавательный знак "Перевозка детей".

## **6. Порядок перевозки обучающихся общественным транспортом**

6.1. При перевозке учащихся в общественном транспорте необходимо выполнять правила поведения и обязанности пассажиров.

6.2. О входе и выходе старший должен предупредить водителя. Сопровождающие обязаны следить за посадкой и высадкой детей, размещением их в салоне, за соблюдением порядка в салоне во время движения, а также за тем, чтобы исключить выход детей на проезжую часть во время остановок.

6.3. После выхода из общественного транспорта переход на противоположную сторону дороги осуществляется только по пешеходным переходам.

## **7. Ответственность**

Лица, допустившие невыполнение или нарушение инструкции, привлекаются к дисциплинарной ответственности в соответствии с правилами внутреннего трудового распорядка и, при необходимости, подвергаются внеочередной проверке знаний норм и правил охраны труда.

СОГЛАСОВАНО

Председатель первичной профсоюзной  
организации «Детский сад  
комбинированного вида № 38  
«Малыш»

\_\_\_\_\_ Н.Б. Степичева  
« \_\_\_\_ » \_\_\_\_\_ 20\_\_ г.

УТВЕРЖДАЮ

Заведующий МБДОУ «Детский сад  
комбинированного вида № 38  
«Малыш»

\_\_\_\_\_ Х.В. Санькова  
« \_\_\_\_ » \_\_\_\_\_ 20\_\_ г.

## **ИНСТРУКЦИЯ**

**о мерах безопасности при нахождении в зоне  
железнодорожного транспорта**

**ИОТ - № 03ПДД - 2020**

Приказ № \_\_\_\_\_

от « \_\_\_\_ » \_\_\_\_\_ 20\_\_ г.

Срок действия установлен

с « \_\_\_\_ » \_\_\_\_\_ 20\_\_ г.

по « \_\_\_\_ » \_\_\_\_\_ 20\_\_ г.

Губкин

1. Воспитанники могут находиться в зоне действия железнодорожного транспорта и в подразделениях железнодорожного узла только в случае необходимости, в сопровождении взрослых. Категорически запрещается проводить досуг и устраивать игры в зоне железной дороги и подразделениях железнодорожного узла.

2. При нахождении в зоне действия железнодорожного транспорта следует соблюдать следующие правила:

- при движении вдоль железнодорожных путей не следует подходить ближе 5 метров к крайнему рельсу;

- на электрифицированных участках нельзя подниматься на опоры, прикасаться к ним и к спускам, ведущим от опоры к рельсам, лежащим на земле электропроводам и металлическим поверхностям;

- переходить железнодорожные пути разрешается только в установленных местах, пользуясь при этом пешеходными мостами, туннелями, переходами, а там, где их нет, - по настилам и в местах, где установлены указатели «Переход через пути». Перед переходом железнодорожных путей по пешеходному настилу необходимо убедиться в отсутствии движущегося поезда или локомотива по соседним путям.

3. При пользовании железнодорожным транспортом для проезда необходимо соблюдать следующие меры безопасности:

- при ожидании поезда нельзя устраивать на платформе подвижные игры, бежать рядом с вагоном движущегося поезда, стоять ближе двух метров от края платформы во время прохождения поезда;

- к вагону следует подходить только после полной остановки поезда;

- посадка в вагон или выход из него осуществляется только со стороны перрона или посадочной платформы;

- во время движения поезда нельзя открывать наружные двери тамбура, стоять на подножках и переходных площадках, высовываться из окон вагона;

- в вагонах нельзя пользоваться открытым огнем и бытовыми приборами, работающими от вагонной электросети;

- запрещается перевозить легковоспламеняющиеся и взрывчатые вещества;

- запрещается забираться на крыши вагонов и в багажные отсеки.

СОГЛАСОВАНО

Председатель первичной профсоюзной  
организации «Детский сад  
комбинированного вида № 38  
«Малыш»

\_\_\_\_\_ Н.Б. Степичева  
« \_\_\_\_ » \_\_\_\_\_ 20\_\_ г.

УТВЕРЖДАЮ

Заведующий МБДОУ «Детский сад  
комбинированного вида № 38  
«Малыш»

\_\_\_\_\_ Х.В. Санькова  
« \_\_\_\_ » \_\_\_\_\_ 20\_\_ г.

## **ИНСТРУКЦИЯ**

**для педагога, ответственного за организацию  
в дошкольном образовательном учреждении работы  
по профилактике детского дорожно-транспортного  
травматизма  
ИОТ - № 04ПДД - 2020**

Приказ № \_\_\_\_\_

от « \_\_\_\_ » \_\_\_\_\_ 20\_\_ г.

Срок действия установлен

с « \_\_\_\_ » \_\_\_\_\_ 20\_\_ г.

по « \_\_\_\_ » \_\_\_\_\_ 20\_\_ г.

Губкин



Педагог, ответственный за организацию профилактики ДДТТ, назначается приказом заведующего дошкольным образовательным учреждением перед началом учебного года. Это может быть старший воспитатель или любой педагог (на усмотрение заведующего), владеющий соответствующими знаниями или прошедший курсы повышения квалификации по обучению дошкольников правилам дорожного движения.

Педагог (инструктор по безопасности дорожного движения) руководствуется в своей работе Законом Российской Федерации «О безопасности дорожного движения», «Правилами дорожного движения Российской Федерации» (новая редакция с внесенными дополнениями и изменениями), другими нормативными правовыми актами. Работа осуществляется в тесном контакте с инспектором по пропаганде или сотрудником Госавтоинспекции, закрепленным за данным образовательным учреждением приказом начальника Госавтоинспекции.

В обязанности педагога, ответственного за организацию профилактики ДДТТ, входит следующее.

1. Организация работы образовательного учреждения по профилактике ДДТТ в соответствии с планами совместной работы Госавтоинспекции и органа управления образованием. План рассматривается на педагогическом совете и утверждается заведующим, а совместные планы проведения профилактических мероприятий – еще и руководителями соответствующих организаций.

2. Осуществление контроля за выполнением плана и программы по ПДД в образовательном процессе.

Осуществление постоянного контакта с подразделением пропаганды Госавтоинспекции в:

- организации совместных профилактических мероприятий с учащимися и их родителями;
- оформлении «уголка безопасности»;
- обеспечении методической литературой и наглядными пособиями;
- техническом оборудовании автогородка;

3. Систематическое информирование педагогического коллектива и родителей о состоянии аварийности: количестве ДТП с участием детей, анализе причин и условий, способствующих возникновению ДТП, сроках проведении профилактических мероприятий, их участниках.

4. Разработка совместно с сотрудником Госавтоинспекции схемы маршрута безопасного передвижения воспитанников по территории, прилегающей к образовательному учреждению. Контроль постоянного обновления информации по данной схеме.

5. Участие в написании положений, инструкций по проведению его работы.

СОГЛАСОВАНО

Председатель первичной профсоюзной  
организации «Детский сад  
комбинированного вида № 38  
«Малыш»

\_\_\_\_\_ Н.Б. Степичева  
« \_\_\_\_ » \_\_\_\_\_ 20\_\_ г.

УТВЕРЖДАЮ

Заведующий МБДОУ «Детский сад  
комбинированного вида № 38  
«Малыш»

\_\_\_\_\_ Х.В. Санькова  
« \_\_\_\_ » \_\_\_\_\_ 20\_\_ г.

## **ИНСТРУКЦИЯ**

**по охране труда при проведении мероприятий, связанных с  
движением по дорогам,  
необходимостью перехода проезжей части,  
проездом в общественном транспорте**

**ИОТ - № 05ПДД - 2020**

Приказ № \_\_\_\_\_

от « \_\_\_\_ » \_\_\_\_\_ 20\_\_ г.

Срок действия установлен

с « \_\_\_\_ » \_\_\_\_\_ 20\_\_ г.

по « \_\_\_\_ » \_\_\_\_\_ 20\_\_ г.

Губкин

## **1. Общие требования безопасности**

1.1. Проведение мероприятий, связанных с движением по дорогам, необходимостью перехода проезжей части, проездом в общественном транспорте разрешается только по письменному приказу руководителя учреждения.

1.2. Детей должны сопровождать не менее двух взрослых, заранее прошедших инструктаж у руководителя учреждения о мерах безопасности на дороге. Затем необходимо провести инструктаж воспитанников.

1.3. Лица, допустившие невыполнение или нарушение инструкции, привлекаются к дисциплинарной ответственности в соответствии с правилами внутреннего трудового распорядка и, при необходимости, подвергаются внеочередной проверке знаний норм и правил охраны труда.

## **2. Требования безопасности при организации и построении групп детей для следования по дорогам**

2.1. Во время прогулок, связанных с необходимостью перехода проезжей части, детей должны сопровождать не менее двух взрослых, заранее прошедших инструктаж о мерах безопасности на дороге. Затем взрослые проводят инструктаж детей.

2.2. Из числа сопровождающих назначается старший (ответственный), который возглавляет колонну. Второй сопровождающий замыкает колонну.

2.3. Перед началом движения дети строятся в колонну по два человека и держат друг друга за руки. Желательно, чтобы в руках у детей не было никаких предметов или игрушек.

2.4. Сопровождающие должны иметь при себе красные флажки.

## **3. Требования безопасности при следовании по тротуарам или обочинам**

3.1. В населенных пунктах колонна детей движется шагом только в светлое время суток по тротуарам и пешеходным дорожкам, придерживаясь правой стороны.

3.3. При отсутствии тротуаров и пешеходных дорожек разрешается движение колонны по левой обочине дороги навстречу транспорту только в светлое время суток.

3.3. При движении по загородным дорогам сопровождающие в голове колонны и в ее конце идут с красным флажком.

3.4. Выбирать маршрут следует таким образом, чтобы он имел как можно меньше переходов через проезжую часть.

## **4. Требования безопасности при переходе проезжей части**

4.1. Перед началом перехода необходимо остановить направляющую пару, чтобы колонна сгруппировалась.

4.2. Переходить проезжую часть разрешается только в местах, обозначенных разметкой или дорожным знаком 5.16.1 - 5.16.2 «Пешеходный переход», а если их нет, то на перекрестке по линии тротуаров.

4.4. На регулируемых перекрестках можно начинать переход только по разрешающему сигналу светофора или регулировщика, предварительно убедившись в том, что весь транспорт остановился.

4.5. Вне населенных пунктов при отсутствии обозначенных пешеходных переходов дороге следует переходить только под прямым углом к проезжей части и в местах, где она хорошо просматривается в обе стороны при условии отсутствия приближающегося транспорта. Переход дороги в зоне ограниченной видимости запрещен.

4.6. Перед началом перехода сопровождающий должен выйти на проезжую часть с поднятым флажком, чтобы привлечь внимание водителей и только после этого, убедившись, что все автомобили остановились, можно начинать переход группы детей.

4.7. Если группа не успела закончить переход к моменту появления транспорта на близком расстоянии, сопровождающий предупреждает водителя поднятием красного флажка, становясь лицом к движению транспорта.

4.8. При переключении сигнала светофора на запрещающий, группа детей должна закончить переход проезжей части. Сопровождающий должен подать знак флажком водителям транспортных средств (пункт 14.3 ПДД).

## **5. Требования безопасности при перевозке воспитанников общественным транспортом.**

5.1. При перевозке воспитанников в общественном транспорте необходимо выполнять правила поведения и обязанности пассажиров.

5.2. О входе и выходе старший должен предупредить водителя. Сопровождающие обязаны следить за посадкой и высадкой детей, размещением их в салоне, за соблюдением порядка в салоне во время движения, а также за тем, чтобы исключить выход детей на проезжую часть во время остановок.

5.3. После выхода из общественного транспорта переход на противоположную сторону дороги осуществляется только по пешеходным переходам.

Прошнуровано, пронумеровано и скреплено  
печатью на 35 (тридцати пяти) листах

Заведующий МБДОУ «Детский сад  
комбинированного вида № 38

«Мальчик» Х.В. Саськова

